

An den
Abfallwirtschaftsbetrieb
des Landkreises Esslingen
73726 Esslingen

**Bitte geben Sie Geschäftspartner und
Vertragskonto an, falls vorhanden**
(siehe Abfallgebührenbescheid)

Geschäftspartner / Vertragskonto:

1 / 6

Postanschrift:
Abfallwirtschaftsbetrieb
des Landkreises Esslingen
73726 Esslingen

Dienstgebäude:
Am Aussichtsturm 7
73207 Plochingen

Telefon:
0800 931 25 26

Gewerbe (Zutreffendes bitte ankreuzen)

- Neuanmeldung zur Müllabfuhr**
- zusätzliche/weniger Behälter (weiter auf Seite 2)**
- Behältertausch: Größe oder Leerungshäufigkeit (weiter auf Seite 2)**
- Abmeldung von der Müllabfuhr (weiter auf Seite 2)**

Fax: 0711 390 25 87 00
E-Mail: service-awb@LRA-ES.de
Internet: www.awb-es.de

Wir sind für Sie da:
Mo–Fr 08.00–12.00 Uhr
Mo–Mi 13.30–15.30 Uhr
und Do 13.30–18.00 Uhr

Müllabfuhr ab Monat /Jahr

Name der Firma/Einrichtung Telefon Telefax

Name Inhaber/Geschäftsführer

Straße PLZ Ort

Straße PLZ Ort

Lage des Grundstücks,
wenn von oben
abweichend

Bitte Branche ankreuzen
und Anzahl der Beschäftig-
ten, Plätze, Personen oder
Betten eintragen.

Bitte beachten Sie:
Beschäftigte sind alle in
einem Betrieb Tätigen,
einschließlich Unterneh-
mer, Geschäftsführer,
Auszubildende und Zeit-
arbeitskräfte. Beschäftigte,
die weniger als 50 % der
branchenüblichen Arbeits-
zeit tätig sind, werden zu
einem Viertel berück-
sichtigt.

Branchenzugehörigkeit

<input type="checkbox"/> Lebensmitteleinzel- und -großhandel	Anzahl Beschäftigte	<input type="text"/>
<input type="checkbox"/> Sonstiger Einzel- und Großhandel		<input type="text"/>
<input type="checkbox"/> Industrie, Handwerk, forst- und landwirtschaftliche Betriebe, Gärtnereien, übriges Gewerbe		<input type="text"/>
<input type="checkbox"/> Gaststätten, Imbissbuden, Eisdielen, Cafés, Bars, usw.		<input type="text"/>
<input type="checkbox"/> Öffentl. Verwaltungen, Geldinstitute, Verbände, Krankenkassen, Versicherungen, Rechtsanwälte, Architekten und andere selbstständig Tätige, selbstständige Handels-, Industrie- und Versicherungsvertreter		<input type="text"/>
<input type="checkbox"/> Beherbergungsbetriebe (Hotels, Pensionen, Jugendherbergen, usw.)	Anzahl Betten	<input type="text"/>
<input type="checkbox"/> Schulen, Bildungs- und Fortbildungsstätten	Anzahl Personen	<input type="text"/>
<input type="checkbox"/> Kindergärten, Kindertagesstätten und vergleichbare Betreuungseinrichtungen		<input type="text"/>
<input type="checkbox"/> Krankenhäuser, Kliniken, Kinder- und Altenheime, und vergleichbare Einrichtungen	Anzahl Plätze	<input type="text"/>

 **Bitte die Unterschrift auf Seite 4 nicht vergessen!**

Stand: 03/2022

Hiermit melde ich folgende(n) Behälter an bzw. ab:

Wichtig!

Bei Abmeldung und Behältertausch mit Selbstabholung Behältermarke zurück senden (siehe Seite 4)

<input type="checkbox"/> Abmeldung (vorhandener Behälter)					<input type="checkbox"/> Anmeldung (neuer Behälter)				
	Anzahl	Leerung				Anzahl	Leerung		
40er Behälter	<input type="text"/>	<input type="checkbox"/>	alle 2 Wochen		40er Behälter	<input type="text"/>	<input type="checkbox"/>	alle 2 Wochen	
		<input type="checkbox"/>	alle 4 Wochen				<input type="checkbox"/>	alle 4 Wochen	
60er Behälter	<input type="text"/>	<input type="checkbox"/>	alle 2 Wochen		60er Behälter	<input type="text"/>	<input type="checkbox"/>	alle 2 Wochen	
		<input type="checkbox"/>	alle 4 Wochen				<input type="checkbox"/>	alle 4 Wochen	
80er Behälter	<input type="text"/>	<input type="checkbox"/>	alle 2 Wochen		80er Behälter	<input type="text"/>	<input type="checkbox"/>	alle 2 Wochen	
		<input type="checkbox"/>	alle 4 Wochen				<input type="checkbox"/>	alle 4 Wochen	
120er Behälter	<input type="text"/>	<input type="checkbox"/>	alle 2 Wochen		120er Behälter	<input type="text"/>	<input type="checkbox"/>	alle 2 Wochen	
		<input type="checkbox"/>	alle 4 Wochen				<input type="checkbox"/>	alle 4 Wochen	
240er Behälter	<input type="text"/>	<input type="checkbox"/>	alle 2 Wochen		240er Behälter	<input type="text"/>	<input type="checkbox"/>	alle 2 Wochen	
		<input type="checkbox"/>	alle 4 Wochen				<input type="checkbox"/>	alle 4 Wochen	
660er Container	<input type="text"/>	<input type="checkbox"/>	alle 2 Wochen		660er Container	<input type="text"/>	<input type="checkbox"/>	alle 2 Wochen	
		<input type="checkbox"/>	alle 4 Wochen				<input type="checkbox"/>	alle 4 Wochen	
		<input type="checkbox"/>	1 x pro Woche				<input type="checkbox"/>	1 x pro Woche	
		<input type="checkbox"/>	2 x pro Woche				<input type="checkbox"/>	2 x pro Woche	
1,1er Container	<input type="text"/>	<input type="checkbox"/>	alle 2 Wochen		1,1er Container	<input type="text"/>	<input type="checkbox"/>	alle 2 Wochen	
		<input type="checkbox"/>	alle 4 Wochen				<input type="checkbox"/>	alle 4 Wochen	
		<input type="checkbox"/>	1 x pro Woche				<input type="checkbox"/>	1 x pro Woche	
		<input type="checkbox"/>	2 x pro Woche				<input type="checkbox"/>	2 x pro Woche	
2,5er Container	<input type="text"/>	<input type="checkbox"/>	alle 2 Wochen		2,5er Container	<input type="text"/>	<input type="checkbox"/>	alle 2 Wochen	
		<input type="checkbox"/>	alle 4 Wochen				<input type="checkbox"/>	alle 4 Wochen	
		<input type="checkbox"/>	1 x pro Woche				<input type="checkbox"/>	1 x pro Woche	
		<input type="checkbox"/>	2 x pro Woche				<input type="checkbox"/>	2 x pro Woche	
4,5er Container	<input type="text"/>	<input type="checkbox"/>	alle 2 Wochen		4,5er Container	<input type="text"/>	<input type="checkbox"/>	alle 2 Wochen	
		<input type="checkbox"/>	alle 4 Wochen				<input type="checkbox"/>	alle 4 Wochen	
		<input type="checkbox"/>	1 x pro Woche				<input type="checkbox"/>	1 x pro Woche	
		<input type="checkbox"/>	2 x pro Woche				<input type="checkbox"/>	2 x pro Woche	

Behältertausch
Hinweis für Behältertausch: Wünschen Sie eine andere Behältergröße oder Leerungshäufigkeit, dann melden Sie den vorhandenen Behälter in der linken Spalte (oben) ab und den neuen Behälter in der rechten Spalte (oben) an.

▶ **Die angemeldete Restmülltonne:** wird selbst abgeholt soll gegen Gebühr ausgeliefert werden*
 ist vorhanden

▶ Überzählige Restmülltonnen bitte auf einer Einrichtung des Abfallwirtschaftsbetriebs kostenlos abgeben (Recyclinghof, Grünschnitt-Sammelplatz oder Entsorgungsstation).

Den/ die angemeldeten Container (660er, 1,1er, 2,5er und 4,5er) möchte ich beim Abfallwirtschaftsbetrieb

mieten (Jahresmietpreise entnehmen Sie bitte dem Müllkalender oder unserer Webseite: awb-es.de)

kaufen (Kaufpreise entnehmen Sie bitte dem Müllkalender oder unserer Webseite: awb-es.de)

Hinweise

▶ Auslieferung mit Komplettservice

Auf Wunsch liefern wir den/die bestellten Behälter gegen Gebühr innerhalb von 2 Wochen mit der gültigen Marke direkt vor die Haustür. *

Beim Behältertausch nehmen wir die alte Tonne mit der Marke dann gleich mit, wenn diese gut sichtbar am Gebäude bereit gestellt wird. Sie müssen sich also um nichts weiter kümmern.

▶ Selbstabholung

Wenn Sie die kostenlose Selbstabholung wünschen und dies im Antrag so ankreuzen, senden wir Ihnen einen Abholschein mit einer Übersicht der Öffnungszeiten der Abholstellen und die Müllmarke/n zu.


Gebrauchte Behälter bis Typ 240er können mit Abholschein auf folgenden Einrichtungen des Abfallwirtschaftsbetriebes kostenlos abgeholt werden:

- Kompostwerk Kirchheim u. T.
- Entsorgungsstation Blumentobel, Beuren
- Recyclinghof Hohenheimer Straße, Esslingen a. N.
- Recyclinghof Eichholz, Filderstadt-Bonlanden
- Entsorgungsstation Leinfelden-Echterdingen Stetten
- Entsorgungsstation Katzenbühl, Esslingen a. N.

* Gebühren entnehmen Sie bitte dem Müllkalender oder unserer Webseite awb-es.de

Wichtig!

Bei Abmeldung und Behältertausch mit Selbstabholung Behältermarke zurück senden (siehe Seite 4)

 <input type="checkbox"/> Biotonne Leerung: Ganzjährig <input type="checkbox"/> Saison-Biotonne (Nur zusätzlich zur Biotonne) Leerung: Mai bis Oktober (Bitte Zutreffendes ausfüllen bzw. ankreuzen)			
<input type="checkbox"/> Abmeldung (vorhandener Behälter)		<input type="checkbox"/> Anmeldung (neuer Behälter)	
	Anzahl Biotonne	Anzahl Saison-Biotonne	
60er Behälter	<input type="text"/>	<input type="text"/>	60er Behälter
120er Behälter	<input type="text"/>	<input type="text"/>	120er Behälter
240er Behälter	<input type="text"/>	<input type="text"/>	240er Behälter
<input type="checkbox"/> Behältertausch Hinweis für Behältertausch: Wünschen Sie eine andere Behältergröße, dann melden Sie den vorhandenen Behälter in der linken Spalte (oben) ab und den neuen Behälter in der rechten Spalte (oben) an.			
Die Biotonne wird vom 01.05. bis 31.10. wöchentlich, in den übrigen Monaten alle zwei Wochen geleert. Die Saison-Biotonne wird von Mai bis Oktober wöchentlich geleert.			
▶ Die angemeldete Biotonne: <input type="checkbox"/> wird selbst abgeholt <input type="checkbox"/> soll gegen Gebühr ausgeliefert werden* <input type="checkbox"/> ist vorhanden			
▶ Überzählige Biotonnen bitte auf einer Einrichtung des Abfallwirtschaftsbetriebs kostenlos abgeben (Recyclinghof, Grünschnitt-Sammelplatz oder Entsorgungsstation).			


Hinweise

▶ **Biotonne**

Die Biotonne wird alle 2 Wochen, von Mai bis Oktober wöchentlich geleert.

▶ **Saison-Biotonne**

Für den Spitzenbedarf in der Wachstumszeit bieten wir Biotonnen mit speziellen Marken an, die von Mai bis Oktober wöchentlich geleert werden. Die Saison-Biotonne kann nur zusätzlich zur Biotonne bestellt werden.

 Papiertonne (Bitte Zutreffendes ausfüllen bzw. ankreuzen.)			
<input type="checkbox"/> Abmeldung (vorhandener Behälter)		<input type="checkbox"/> Anmeldung (neuer Behälter)	
	Anzahl		Anzahl
120er Behälter	<input type="text"/>	120er Behälter	<input type="text"/>
240er Behälter	<input type="text"/>	240er Behälter	<input type="text"/>
1,1er Container	<input type="text"/>	1,1er Container	<input type="text"/>
<input type="checkbox"/> Behältertausch Hinweis für Behältertausch: Wünschen Sie eine andere Behältergröße, dann melden Sie den vorhandenen Behälter in der linken Spalte (oben) ab und den neuen Behälter in der rechten Spalte (oben) an.			
Die Papiertonne (keine Behältermarke) wird alle 4 Wochen geleert.			
▶ Die angemeldete Papiertonne: <input type="checkbox"/> wird selbst abgeholt <input type="checkbox"/> soll gegen Gebühr ausgeliefert werden* <input type="checkbox"/> ist vorhanden			
▶ Überzählige Papiertonnen bitte auf einer Einrichtung des Abfallwirtschaftsbetriebes kostenlos abgeben (Recyclinghof, Grünschnitt-Sammelplatz oder Entsorgungsstation).			



▶ **Gelbe Tonnen**

können beim Vertragspartner der Duales System Deutschland GmbH bestellt werden. Die aktuelle Kontaktadresse finden Sie in Ihrem Müll-Kalender.

* Gebühren entnehmen Sie bitte dem Müllkalender oder unserer Webseite awb-es.de

Bitte nicht vergessen: Behältermarke zurücksenden!

Bei **Behältertausch mit Selbstabholung** oder bei **Abmeldung** von Restmüll- und Biotonnen senden Sie bitte unbedingt die Behältermarke an den Abfallwirtschaftsbetrieb zurück.

Marken-Nr. des Restmüllbehälters:	Marken-Nr. der Biotonne:
<input type="text"/>	<input type="text"/>
 <p>Landkreis Münsterlingen awb-es abfallwirtschaftsbetrieb</p> <p>Marke des Restmüllbehälters bitte hier aufkleben!</p> <p>Bei Abmeldung oder Tausch mit Selbstabholung des neuen Behälters. Auch beschädigte Marken bitte aufkleben!</p> <p>124 000001</p>	 <p>Landkreis Münsterlingen awb-es abfallwirtschaftsbetrieb</p> <p>Marke der Biotonne bitte hier aufkleben!</p> <p>Bei Abmeldung oder Tausch mit Selbstabholung des neuen Behälters. Auch beschädigte Marken bitte aufkleben!</p> <p>62 000001</p>

Pächterwechsel/Mieterwechsel/Verlegung Betriebssitz

! Nur ausfüllen, wenn Sie **den/die Behälter mit Behältermarke/n übernommen / mitgenommen** haben

Die angekreuzten Behälter wurden mit Behältermarke (Bitte Zutreffendes ankreuzen bzw. ausfüllen).

vom Vorpächter /Vormieter **übernommen**

Restmülltonne Biotonne **ja** Markennummer: _____

Saison-Biotonne **ja** Markennummer: _____

Papiertonne **ja** Markennummer: _____

Vorheriger Pächter/Mieter **ja** ohne Behältermarke

Name, Vorname
.....

vom bisherigen Betriebssitz **mitgenommen**

.....

Straße /Hausnummer PLZ /Ort

Restmülltonne **ja** Markennummer: _____

Biotonne **ja** Markennummer: _____

Saison-Biotonne **ja** Markennummer: _____

Papiertonne **ja** ohne Behältermarke

Vertragskonto/Geschäftspartner bisher (siehe Abfallgebührenbescheid): 1 _____ /6 _____

Unterschrift

 X	X	X
Datum	Unterschrift Inhaber/Geschäftsführer/Vertretungsberechtigter	Name in Blockbuchstaben