



An den  
Abfallwirtschaftsbetrieb  
des Landkreises Esslingen  
73726 Esslingen

**Bitte geben Sie Ihr Buchungs-  
zeichen an, falls vorhanden**  
(siehe Abfallgebührenbescheid)

**Buchungszeichen:**

5.0150.

Postanschrift:  
Abfallwirtschaftsbetrieb  
des Landkreises Esslingen  
73726 Esslingen

Dienstgebäude:  
Röntgenstraße 16-18  
73730 Esslingen

Telefon:  
**0800 931 25 26**

(Anrufe aus dem Festnetz  
kostenlos, Mobilfunkpreise  
können abweichen)

Fax: 0711 390 25 87 00  
E-Mail: service-awb@LRA-ES.de  
Internet: www.awb-es.de

Wir sind für Sie da:  
Mo-Fr 08.00–12.00 Uhr  
Mo-Mi 13.30–15.30 Uhr  
und Do 13.30–18.00 Uhr

**Gewerbe** (Zutreffendes bitte ankreuzen)

- Neuanmeldung zur Müllabfuhr
- zusätzliche/weniger Behälter (weiter auf Seite 2)
- Behältertausch: Größe oder Leerungshäufigkeit (weiter auf Seite 2)
- Abmeldung von der Müllabfuhr (weiter auf Seite 2)

Müllabfuhr ab ..... Monat/Jahr

Name der Firma/Einrichtung ..... Telefon ..... Telefax .....

Name Inhaber/Geschäftsführer .....

Straße ..... PLZ ..... Ort .....

Straße ..... PLZ ..... Ort .....

Lage des Grundstücks,  
wenn von oben abweichend

Bitte Branche ankreuzen  
und Anzahl der Beschäftig-  
ten, Plätze, Personen oder  
Betten eintragen.

**Bitte beachten Sie:**  
Beschäftigte sind alle in  
einem Betrieb Tätigen,  
einschließlich Unterneh-  
mer, Geschäftsführer,  
Auszubildende und Zeit-  
arbeitskräfte.  
Beschäftigte, die weniger  
als 50% der branchen-  
üblichen Arbeitszeit tätig  
sind, werden zu einem  
Viertel berücksichtigt.

Branchenzugehörigkeit	
<input type="checkbox"/> Lebensmitteleinzel- und -großhandel	<b>Anzahl Beschäftigte</b> <input type="text"/>
<input type="checkbox"/> Sonstiger Einzel- und Großhandel	<input type="text"/>
<input type="checkbox"/> Industrie, Handwerk, forst- und landwirtschaftliche Betriebe, Gärtnereien, übriges Gewerbe	<input type="text"/>
<input type="checkbox"/> Gaststätten, Imbissbuden, Eisdielen, Cafés, Bars, usw.	<input type="text"/>
<input type="checkbox"/> Öffentl. Verwaltungen, Geldinstitute, Verbände, Krankenkassen, Versicherungen, Rechtsanwälte, Architekten und andere selbstständig Tätige, selbstständige Handels-, Industrie- und Versicherungsvertreter	<input type="text"/>
<input type="checkbox"/> Beherbergungsbetriebe (Hotels, Pensionen, Jugendherbergen, usw.)	<b>Anzahl Betten</b> <input type="text"/>
<input type="checkbox"/> Schulen, Bildungs- und Fortbildungsstätten	<b>Anzahl Personen</b> <input type="text"/>
<input type="checkbox"/> Kindergärten, Kindertagesstätten und vergleichbare Betreuungseinrichtungen	<input type="text"/>
<input type="checkbox"/> Krankenhäuser, Kliniken, Kinder- und Altenheime, und vergleichbare Einrichtungen	<b>Anzahl Plätze</b> <input type="text"/>

**Bitte die Unterschrift auf Seite 4 nicht vergessen!**

Stand: 01/2016

# Hiermit melde ich folgende(n) Behälter an bzw. ab:

## Wichtig!

Bei Abmeldung und Behältertausch mit Selbstabholung Behältermarke zurück senden (siehe Seite 4)

<input type="checkbox"/> <b>Abmeldung (vorhandener Behälter)</b>					<input type="checkbox"/> <b>Anmeldung (neuer Behälter)</b>				
	Anzahl	Leerung				Anzahl	Leerung		
40er Behälter	<input type="text"/>	<input type="checkbox"/>	alle 2 Wochen		40er Behälter	<input type="text"/>	<input type="checkbox"/>	alle 2 Wochen	
		<input type="checkbox"/>	alle 4 Wochen				<input type="checkbox"/>	alle 4 Wochen	
60er Behälter	<input type="text"/>	<input type="checkbox"/>	alle 2 Wochen		60er Behälter	<input type="text"/>	<input type="checkbox"/>	alle 2 Wochen	
		<input type="checkbox"/>	alle 4 Wochen				<input type="checkbox"/>	alle 4 Wochen	
80er Behälter	<input type="text"/>	<input type="checkbox"/>	alle 2 Wochen		80er Behälter	<input type="text"/>	<input type="checkbox"/>	alle 2 Wochen	
		<input type="checkbox"/>	alle 4 Wochen				<input type="checkbox"/>	alle 4 Wochen	
120er Behälter	<input type="text"/>	<input type="checkbox"/>	alle 2 Wochen		120er Behälter	<input type="text"/>	<input type="checkbox"/>	alle 2 Wochen	
		<input type="checkbox"/>	alle 4 Wochen				<input type="checkbox"/>	alle 4 Wochen	
240er Behälter	<input type="text"/>	<input type="checkbox"/>	alle 2 Wochen		240er Behälter	<input type="text"/>	<input type="checkbox"/>	alle 2 Wochen	
		<input type="checkbox"/>	alle 4 Wochen				<input type="checkbox"/>	alle 4 Wochen	
660er Container	<input type="text"/>	<input type="checkbox"/>	alle 2 Wochen		660er Container	<input type="text"/>	<input type="checkbox"/>	alle 2 Wochen	
		<input type="checkbox"/>	alle 4 Wochen				<input type="checkbox"/>	alle 4 Wochen	
		<input type="checkbox"/>	1 x pro Woche				<input type="checkbox"/>	1 x pro Woche	
		<input type="checkbox"/>	2 x pro Woche				<input type="checkbox"/>	2 x pro Woche	
1,1er Container	<input type="text"/>	<input type="checkbox"/>	alle 2 Wochen		1,1er Container	<input type="text"/>	<input type="checkbox"/>	alle 2 Wochen	
		<input type="checkbox"/>	alle 4 Wochen				<input type="checkbox"/>	alle 4 Wochen	
		<input type="checkbox"/>	1 x pro Woche				<input type="checkbox"/>	1 x pro Woche	
		<input type="checkbox"/>	2 x pro Woche				<input type="checkbox"/>	2 x pro Woche	
2,5er Container	<input type="text"/>	<input type="checkbox"/>	alle 2 Wochen		2,5er Container	<input type="text"/>	<input type="checkbox"/>	alle 2 Wochen	
		<input type="checkbox"/>	alle 4 Wochen				<input type="checkbox"/>	alle 4 Wochen	
		<input type="checkbox"/>	1 x pro Woche				<input type="checkbox"/>	1 x pro Woche	
		<input type="checkbox"/>	2 x pro Woche				<input type="checkbox"/>	2 x pro Woche	
4,5er Container	<input type="text"/>	<input type="checkbox"/>	alle 2 Wochen		4,5er Container	<input type="text"/>	<input type="checkbox"/>	alle 2 Wochen	
		<input type="checkbox"/>	alle 4 Wochen				<input type="checkbox"/>	alle 4 Wochen	
		<input type="checkbox"/>	1 x pro Woche				<input type="checkbox"/>	1 x pro Woche	
		<input type="checkbox"/>	2 x pro Woche				<input type="checkbox"/>	2 x pro Woche	

**Behältertausch**  
**Hinweis für Behältertausch:** Wünschen Sie eine andere Behältergröße oder Leerungshäufigkeit, dann melden Sie den vorhandenen Behälter in der linken Spalte (oben) ab und den neuen Behälter in der rechten Spalte (oben) an.

**Die angemeldete Restmülltonne:**  wird selbst abgeholt  \*soll gegen 20,- € (bis Typ 240er) bzw. 30,- € (ab Typ 660er) ausgeliefert werden  
 ist vorhanden

**Überzählige Restmülltonnen** bitte auf einer Einrichtung des Abfallwirtschaftsbetriebes kostenlos abgeben (Recyclinghof, Grünschnitt-Sammelplatz oder Entsorgungsstation).

Den/die angemeldeten Container (660er, 1,1er, 2,5er und 4,5er) möchte ich beim Abfallwirtschaftsbetrieb

**mieten** (Die Jahresmietpreise betragen für 660er = 66,- €, 1,1er Container = 90,- €, für 2,5er 504,- € und 4,5er Container 570,- €)

**kaufen** (Kaufpreis: 660er-Container = 180,- €, 1,1er-Container = 285,- €, 2,5er-Container = 1.200,- €, 4,5er-Container = 1.500,- €)

## Hinweise

### ► Auslieferung mit Komplettservice

Auf Wunsch liefern wir Ihnen den/die bestellten Behälter innerhalb von 2 Wochen für nur 20,- € (Container ab Typ 660er für 30,- €) mit der gültigen Marke direkt vor die Haustür.

Beim Behältertausch nehmen wir die alte Tonne mit der Marke dann gleich mit, wenn diese gut sichtbar am Gebäude bereit gestellt wird. Sie müssen sich also um nichts weiter kümmern.

### ► Selbstabholung

Wenn Sie die kostenlose Selbstabholung wünschen und dies im Antrag so ankreuzen, senden wir Ihnen einen Abholschein mit einer Übersicht der Öffnungszeiten der Abholstellen und die Müllmarke/n zu.


Gebrauchte Behälter bis Typ 240er können mit Abholschein auf folgenden Einrichtungen des Abfallwirtschaftsbetriebes kostenlos abgeholt werden:

- Kompostwerk Kirchheim u. T.
- Entsorgungsstation Blumentobel, Beuren
- Recyclinghof Hohenheimer Straße, Esslingen a. N.
- Recyclinghof Eichholz, Filderstadt-Bonlanden
- Entsorgungsstation Leinfelden-Echterdingen Stetten
- LSK Logistik, Spedition Walter GmbH, Max-Eyth-Str. 33, Nürtingen, Industriegebiet Steinach
- Entsorgungsstation Katzenbühl, Esslingen a. N.

\* Bei Lieferung mehrerer Behälter wird die Gebühr nur einmal berechnet! Überzählige Behälter können Sie dann gleich kostenlos mitgeben.

**Wichtig!**

Bei Abmeldung und Behältertausch mit Selbstabholung Behältermarke zurück senden (siehe Seite 4)

 <input type="checkbox"/> <b>Biotonne</b> Leerung: Ganzjährig <input type="checkbox"/> <b>Saison-Biotonne</b> (Nur zusätzlich zur Biotonne) Leerung: Mai bis Oktober (Bitte Zutreffendes ausfüllen bzw. ankreuzen)			
<input type="checkbox"/> <b>Abmeldung</b> (vorhandener Behälter)		<input type="checkbox"/> <b>Anmeldung</b> (neuer Behälter)	
	Anzahl Biotonne	Anzahl Saison-Biotonne	
60er Behälter	<input type="text"/>	<input type="text"/>	60er Behälter
120er Behälter	<input type="text"/>	<input type="text"/>	120er Behälter
240er Behälter	<input type="text"/>	<input type="text"/>	240er Behälter
<input type="checkbox"/> <b>Behältertausch</b> Hinweis für Behältertausch: Wünschen Sie eine andere Behältergröße, dann melden Sie den vorhandenen Behälter in der linken Spalte (oben) ab und den neuen Behälter in der rechten Spalte (oben) an.			
Die <b>Biotonne</b> wird vom 01.06. bis 30.09. wöchentlich, in den übrigen Monaten alle zwei Wochen geleert. Die <b>Saison-Biotonne</b> wird von Mai bis Oktober geleert.			
▶ Die angemeldete Biotonne: <input type="checkbox"/> wird selbst abgeholt <input type="checkbox"/> *soll gegen 20,- € ausgeliefert werden <input type="checkbox"/> ist vorhanden			
▶ Überzählige Biotonnen bitte auf einer Einrichtung des Abfallwirtschaftsbetriebes kostenlos abgeben (Recyclinghof, Grünschnitt-Sammelplatz oder Entsorgungsstation).			

**Hinweise**

▶ **Biotonne**


Die Biotonne wird alle 2 Wochen, in den Sommermonaten von Juni bis September wöchentlich geleert.

▶ **Saison-Biotonne**

Für den Spitzenbedarf in der Wachstumszeit bieten wir Biotonnen mit speziellen Marken an, die von Mai bis Oktober (Leerungsturnus wie Biotonne) geleert werden. Die Saison-Biotonne kann nur zusätzlich zur Biotonne bestellt werden.

▶ **Gelbe Tonnen**



können beim Vertragspartner der Duales System Deutschland GmbH bestellt werden. Die aktuelle Kontaktadresse finden Sie in Ihrem Müll-Kalender.

 <b>Papiertonne</b> (Bitte Zutreffendes ausfüllen bzw. ankreuzen.)			
<input type="checkbox"/> <b>Abmeldung</b> (vorhandener Behälter)		<input type="checkbox"/> <b>Anmeldung</b> (neuer Behälter)	
	Anzahl		Anzahl
120er Behälter	<input type="text"/>	120er Behälter	<input type="text"/>
240er Behälter	<input type="text"/>	240er Behälter	<input type="text"/>
1,1er Container	<input type="text"/>	1,1er Container	<input type="text"/>
<input type="checkbox"/> <b>Behältertausch</b> Hinweis für Behältertausch: Wünschen Sie eine andere Behältergröße, dann melden Sie den vorhandenen Behälter in der linken Spalte (oben) ab und den neuen Behälter in der rechten Spalte (oben) an.			
Die Papiertonne (keine Behältermarke) wird alle 4 Wochen geleert.			
▶ Die angemeldete Papiertonne: <input type="checkbox"/> wird selbst abgeholt <input type="checkbox"/> *soll gegen 20,- € (bis Typ 240er) bzw. 30,- € (1,1er Container) ausgeliefert werden <input type="checkbox"/> ist vorhanden			
▶ Überzählige Papiertonnen bitte auf einer Einrichtung des Abfallwirtschaftsbetriebes kostenlos abgeben (Recyclinghof, Grünschnitt-Sammelplatz oder Entsorgungsstation).			

\* Bei Lieferung mehrerer Behälter wird die Gebühr nur einmal berechnet!  
 Überzählige Behälter können Sie dann gleich kostenlos mitgeben.

## Bitte nicht vergessen: Behältermarke zurücksenden!

Bei **Behältertausch mit Selbstabholung** oder bei **Abmeldung** von Restmüll- und Biotonnen senden Sie bitte unbedingt die Behältermarke an den Abfallwirtschaftsbetrieb zurück.

<b>Marken-Nr. des Restmüllbehälters:</b>	<b>Marken-Nr. der Biotonne:</b>
<input type="text"/>	<input type="text"/>
 <p>Landkreis Münsterlingen awb-es abfallwirtschaftsbetrieb</p> <p>Restmüll 120 alle 4 Wochen</p> <p>124 000001</p>	 <p>Landkreis Münsterlingen awb-es abfallwirtschaftsbetrieb</p> <p>Biomüll 120</p> <p>In dieser Tonne ist nur Biologisch</p> <p>62 000001</p>
<p>Marke des <b>Restmüllbehälters</b> bitte hier aufkleben!</p> <p>Bei Abmeldung oder Tausch mit Selbstabholung des neuen Behälters. Auch beschädigte Marken bitte aufkleben!</p>	<p>Marke der <b>Biotonne</b> bitte hier aufkleben!</p> <p>Bei Abmeldung oder Tausch mit Selbstabholung des neuen Behälters. Auch beschädigte Marken bitte aufkleben!</p>

## Pächterwechsel/Mieterwechsel/Verlegung Betriebssitz

**!** Nur ausfüllen, wenn Sie **den / die Behälter mit Behältermarke/n übernommen / mitgenommen** haben

Die angekreuzten Behälter wurden mit Behältermarke (Bitte Zutreffendes ankreuzen bzw. ausfüllen).

vom Vorpächter/Vormieter **übernommen**

Restmülltonne  **ja** (Markennummer: \_ \_ \_ \_ \_ )  
 Biotonne  **ja** (Markennummer: \_ \_ \_ \_ \_ )  
 Saison-Biotonne  **ja** (Markennummer: \_ \_ \_ \_ \_ )  
 Papiertonne  **ja** (ohne Behältermarke)

Vorheriger Pächter/Mieter

.....  
 Name, Vorname

vom bisherigen Betriebssitz **mitgenommen**

.....  
 Straße/Hausnummer PLZ/Ort

Restmülltonne  **ja** (Markennummer: \_ \_ \_ \_ \_ )  
 Biotonne  **ja** (Markennummer: \_ \_ \_ \_ \_ )  
 Saison-Biotonne  **ja** (Markennummer: \_ \_ \_ \_ \_ )  
 Papiertonne  **ja** (ohne Behältermarke)

bisheriges Buchungszeichen (siehe Abfallgebührenbescheid): 5.0150. \_ \_ \_ \_ \_

## Unterschrift

	<b>X</b>	<b>X</b>	<b>X</b>
<b>Datum</b>	<b>Unterschrift</b>	<b>Name in Blockbuchstaben</b>	
	Inhaber/Geschäftsführer/Vertretungsberechtigter		